

“DESCUBRE CON CUÁL VA”

Asociamos y respondemos usando la palabra **CON**

1. Observa las imágenes
2. Escucha la pregunta y responde usando la palabra **CON**
3. Forma frases usando la palabra **CON**



¿Con qué mira el niño?

CON....



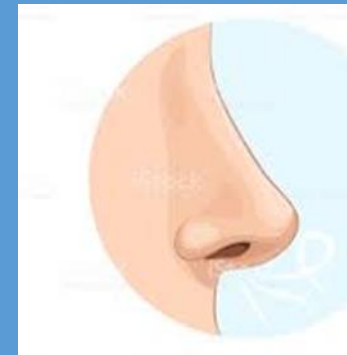
¿Con qué escucha el niño?

CON.....



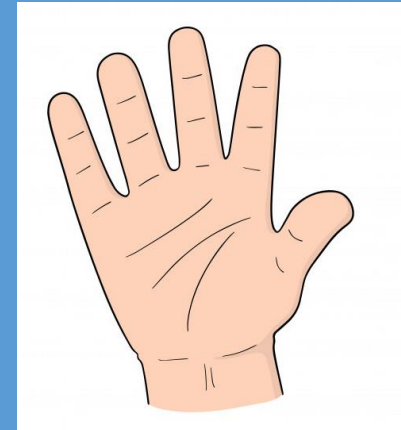
¿Con qué habla el niño?

CON.....





¿Con qué saluda el niño?

CON.....



¿Con qué canta la niña?

CON.....




¿Con qué recorta la niña?

CON.....





¿Con qué dibuja el niño?

CON.....



¿Con qué se peina el niño?

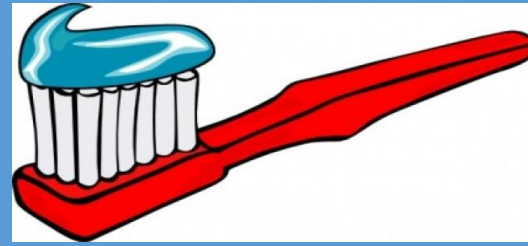
CON.....



¿Con qué abre la puerta el señor? CON.....



¿Con qué se lava los dientes el niño? CON....



Escucha: “La niña juega con los cubos”
Ahora te toca a ti formar frases con los otros juguetes



¡Lo has hecho muy bien! Estas aprendiendo a usar la palabra CON. Sigue jugando con tu familia a decir con qué realizas diferentes acciones: con qué te peinas, con qué recortas, con qué juegas, etc.

