

Escuela de  
Lenguaje  
**Palabras  
Mágicas**



ACTIVIDADES PREKINDER JUNIO 2020.-

PROFESORAS:

KARLA OSORIO- DORIS ROCHA - CLAUDIA ARAVENA.

PAPÁS Y NIÑOS

LOS INVITAMOS A VER ESTOS LINKS EN APOYO A LAS GUÍAS DE TRABAJO ENVIADAS Y SEA MÁS ENTRETENIDO APRENDER Y ESTAR EN CASA.

APOYO PARA LAS VOCALES:

<https://www.youtube.com/watch?v=sDBGBXyJaJg>

<https://www.youtube.com/watch?v=DDg0cHSR1wY>

<https://www.youtube.com/watch?v=c7G4WSFE5Mw&t=63s>

APOYO PARA LOS NÚMEROS

[https://www.youtube.com/watch?v=-cfbXnv\\_3CY](https://www.youtube.com/watch?v=-cfbXnv_3CY)

<https://www.youtube.com/watch?v=-OsgG4qPI5A>


<https://www.youtube.com/watch?v=rT8m9mZr46w>

DOCENTES DE PREKINDER


ESCUELA DE LENGUAJE PALABRAS MÁGICAS



1. ENCIERRA EL ANIMAL QUE ESTÁ DELANTE DEL CANGURO.



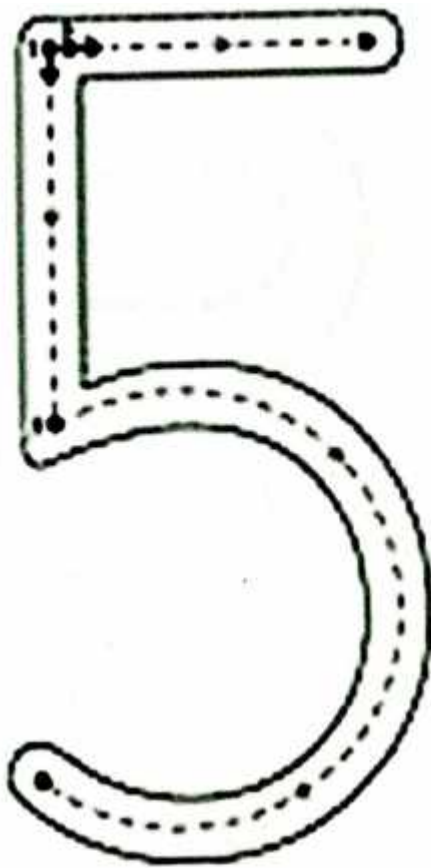
2, MARCA CON UNA X EL ANIMAL QUE ESTÁ DELANTE DE LA PALOMA.



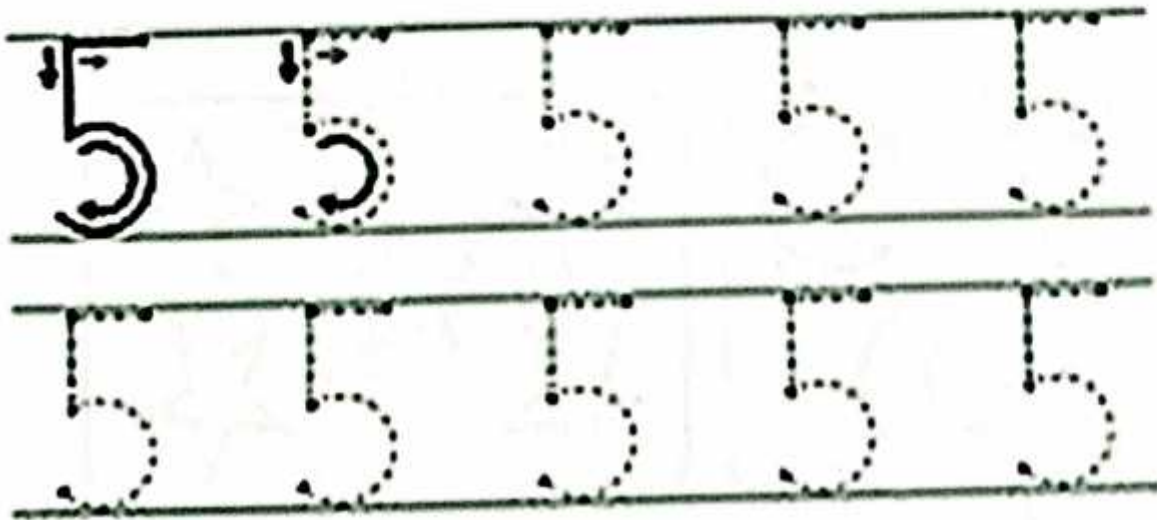
3. PINTA EL HUESO QUE ESTÁ DELANTE DE CADA PERRO.



4. PINTA DE COLOR DE COLOR ROJO LAS FLORES QUE ESTÁN DELANTE DEL CONEJO Y DE COLOR NARANJA LAS FLORES QUE ESTÁN DETRÁS.



**Cinco**



REPASA CON TU DEDO EL NÚMERO QUE TENEMOS AQUÍ.

CONTEMOS LAS MARIPOSAS.



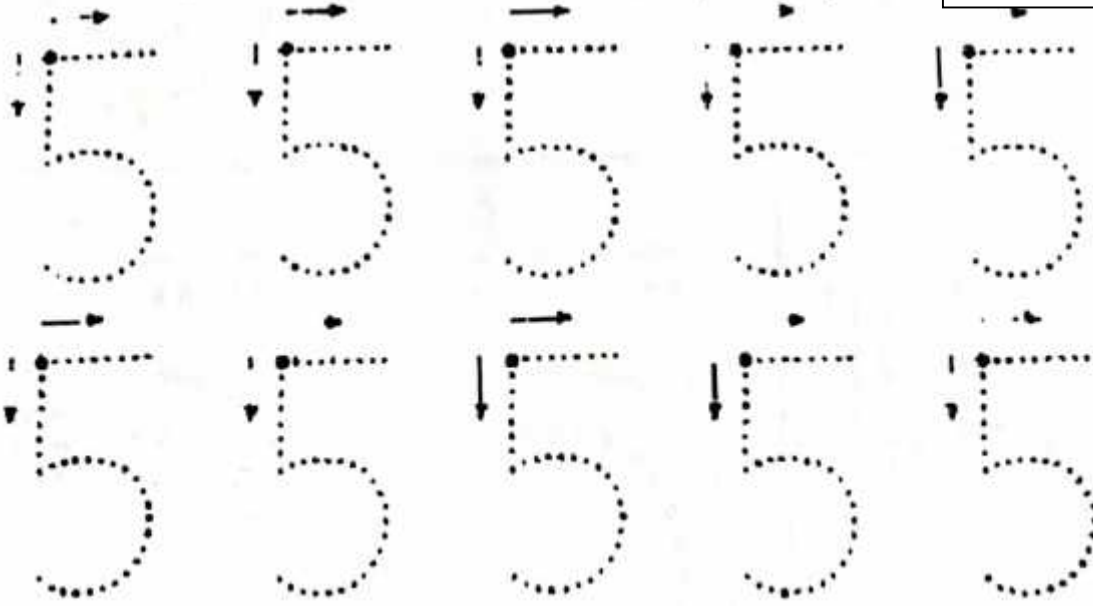
REPASA CON EL COLOR VERDE EL NÚMERO 5.

REPAZA CON TU DEDO EL NÚMERO 5.

CONTEMOS LOS DEDITOS DE LA MANO.



REPASA CON EL COLOR AZUL EL NÚMERO 5



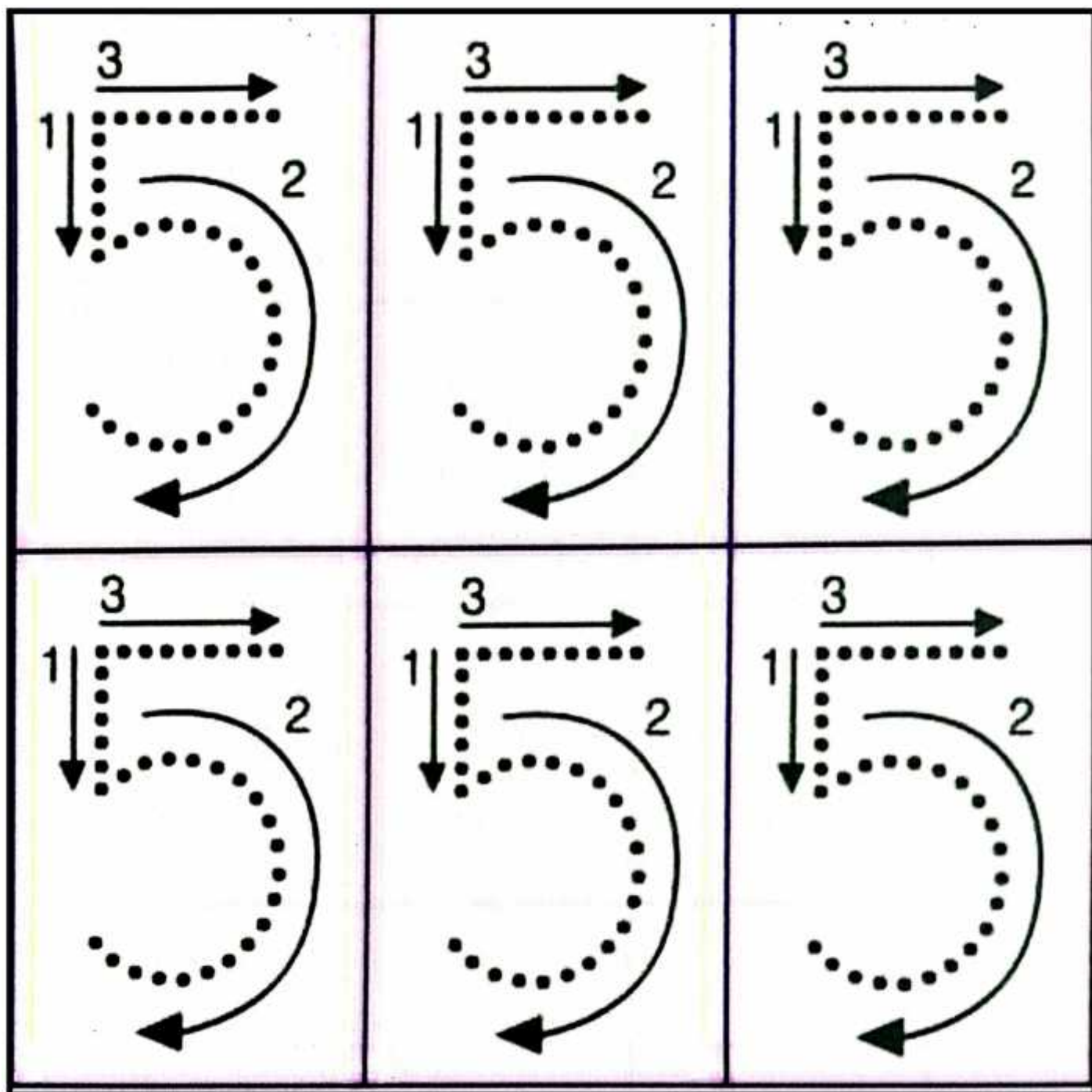
5

5

CONTEMOS CUÁNTAS ESTRELLAS HAY EN EL RECUADRO. REPASEMOS EL NÚMERO CON AZUL.

CONTEMOS CUÁNTAS LUNAS HAY EN EL RECUADRO. REPASEMOS EL NÚMERO CON AZUL..

TRAZA CON UN COLOR ROJO EL NÚMERO 5.



TE ACUERDAS QUÉ NÚMERO ES ?

REPASA CON TU DEDO.

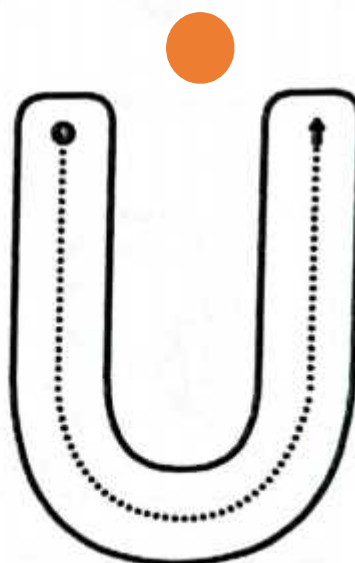
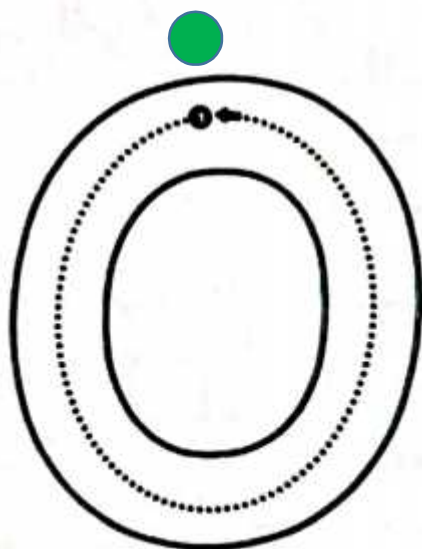
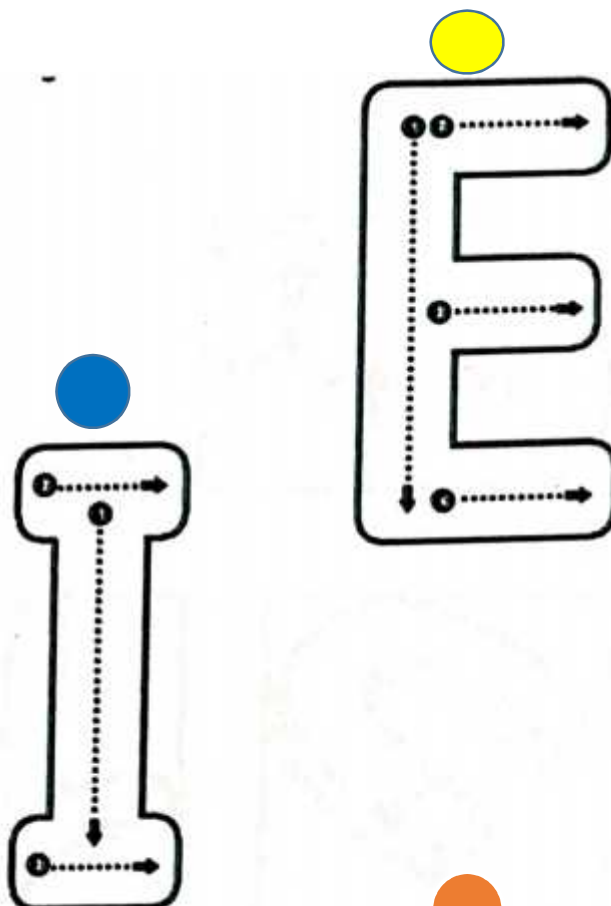
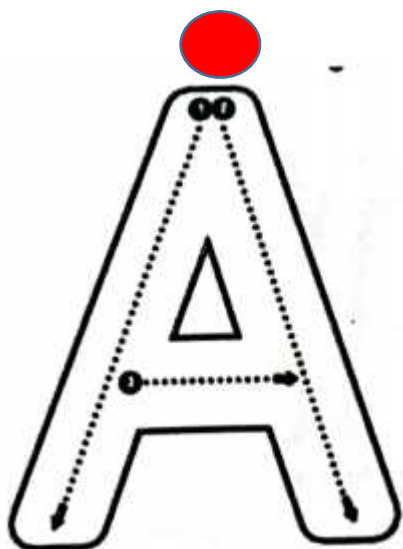
MARCA CON UN LÁPIZ GRAFITO (MINA) EL NÚMERO CINCO.

CONTEMOS LAS HORMIGAS. CUÁNTAS HAY ?




REPASEMOS ESTAS VOCALES CON UN COLOR DIFERENTE CADA UNA. FIJATE EN EL COLOR QUE ESTÁ SOBRE LA VOCAL.

- LA LETRA A USANDO EL COLOR ROJO.
- LA LETRA E USA EL COLOR AMARILLO.
- LA LETRA I USA EL COLOR AZUL.
- LA LETRA O USA EL COLOR VERDE.
- LA LETRA U USA EL COLOR NARANJO.




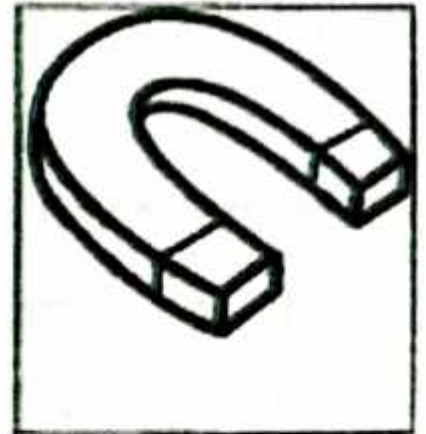
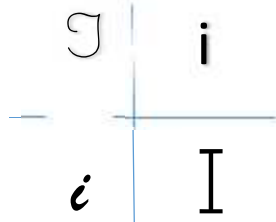


REPASEMOS.

TE RECUERDAS DE  
ESTA VOCAL

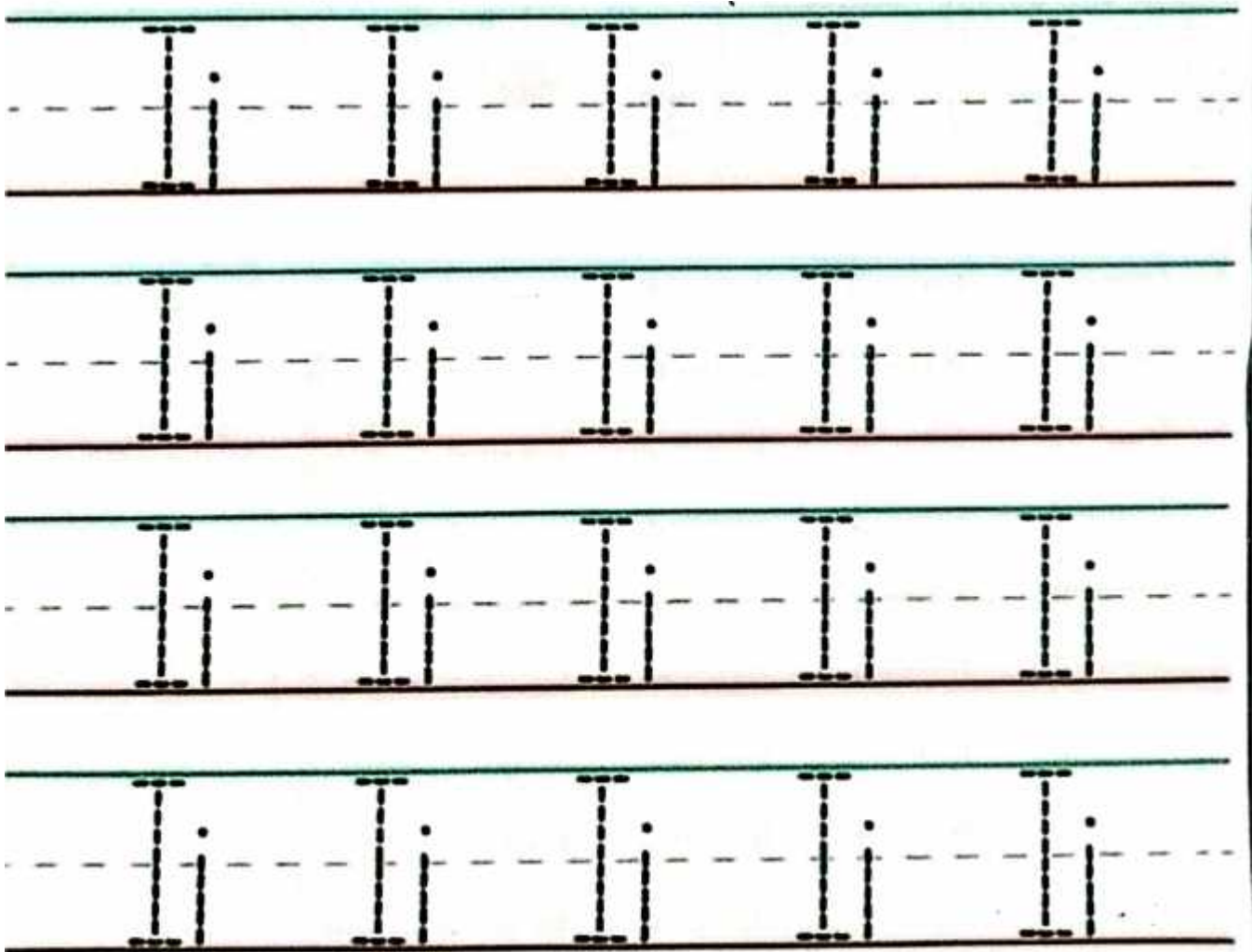



TENEMOS NUESTRA AMIGA LA VOCAL



- NOMBREMOS LOS OBJETOS QUE APARECEN EN ESTA LÁMINA.
- SI TE FIJAS TODOS LOS OBJETOS COMIENZAN CON i.
- TE INVITAMOS A PINTARLOS.

Traza de manera correcta.




VAMOS A TRAZAR ESTAS LETRAS i DE LAS SIGUIENTES MANERAS:

1. CON TU DEDO SEGUIRÁS LA FORMA DE LAS LETRAS i.
2. TRZARÁS LAS LETRAS i CON UN LÁPIZ AZUL.



RELLENA LA LETRA CON PLASTICINA.




REPASEMOS ESTAS LETRAS O CON LÁPIZ GRAFITO (MINA)





PINTA LA OVEJA

TRAZA LA LETRA O  
CON COLOR ROJO



OVEJA



E

O

A E I O U

U O I E A

I A U O E

U E A I O

A U I O E

O I E A U

**Sopa de vocales. Encuentra y rodea las vocales como en el ejemplo.**



Corta los peces de colores y pégalos donde corresponde, después sigue los hilos y descubre que pez pescó el niño y la niña.

