






































**Objetivo:** Extiende patrón de dos elementos.

- Recorta las manzanas que están en la parte de abajo de la hoja.
- Luego sigue cada línea de patrones, y pega en el cuadro final la manzana del color que corresponda al patrón.



OBSERVACIONES