



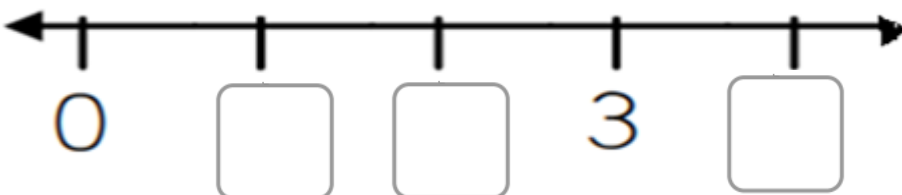
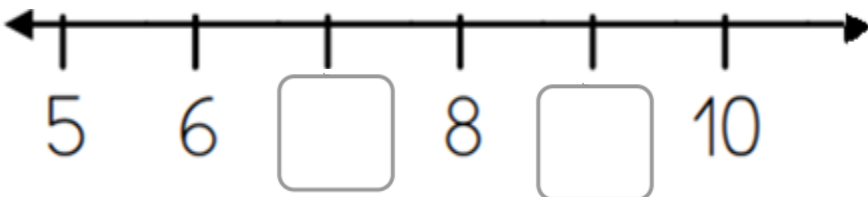
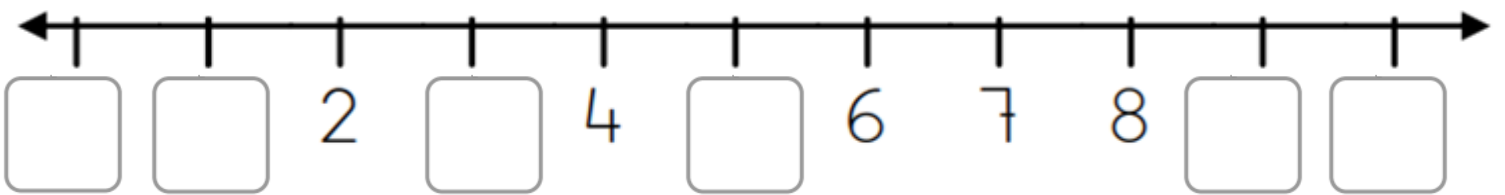
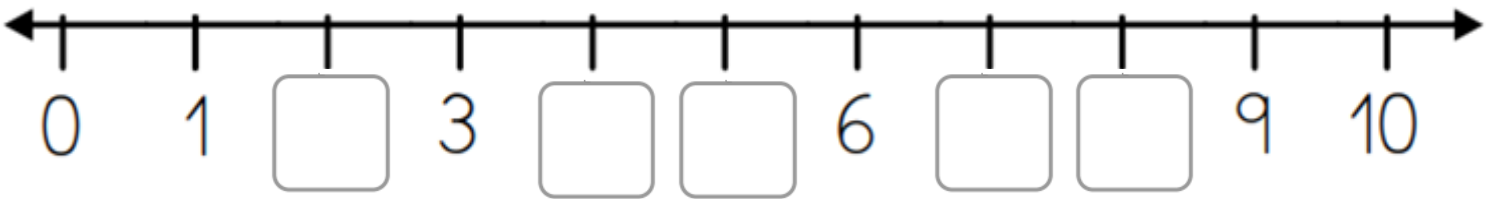
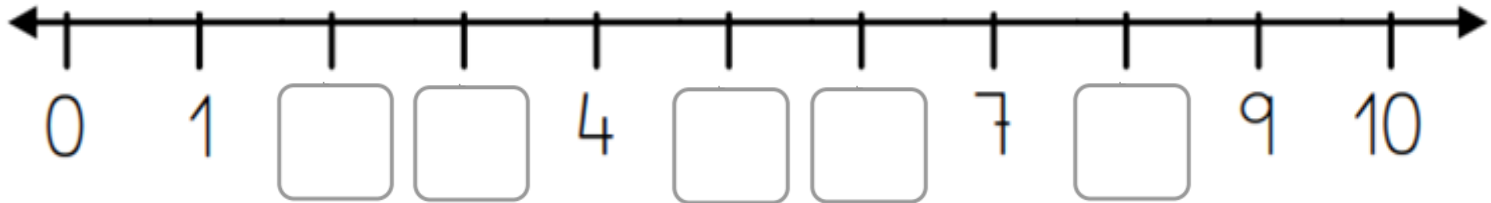
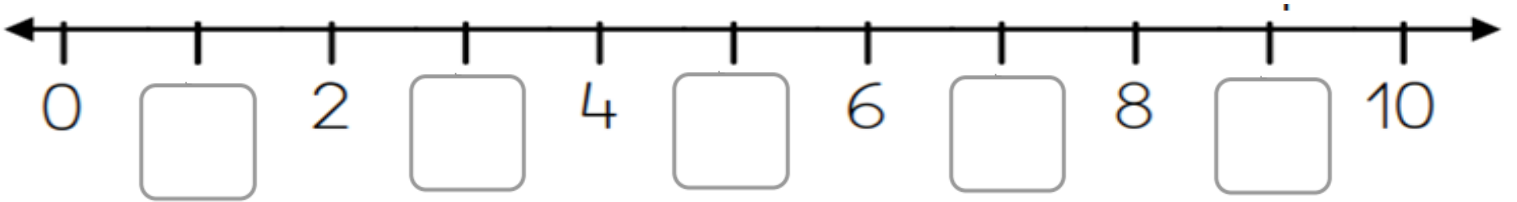
Pensamientos matemáticos recta numérica

Realiza un panel con los números del 0 al 10 para que puedas visualizar su orden todos los días

- Observa la recta numérica y luego escribe <https://www.youtube.com/watch?v=8mf5PRPMDb4>



RECTA NUMERICA







Pensamientos matemáticos antecesor y sucesor

Observa siempre la recta numérica como apoyo visual, luego completa escribiendo en cada ala de la mariposa, los números que están antes y después del modelo entregado como el ejemplo que se entrega.




ANTECESOR

SUCESOR









Repasa cada numeral





Vocal U

- 1- Busca la vocal "u" en estudio y colorea con el lapiz que tu quieras.
- 2- Escribe la vocal inicial bajo de cada imagen.








i							



Vocal O

Rellena los cuatro tipos de vocal "U" picando a dedo con papel.



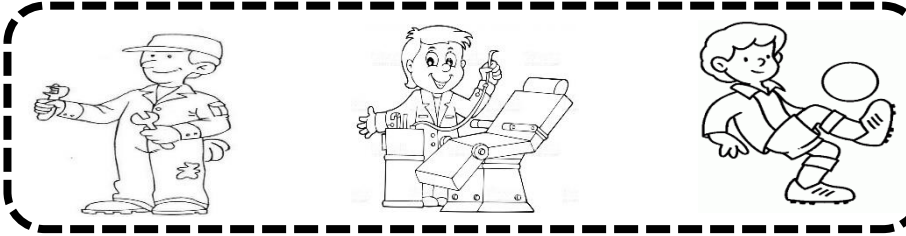


Seriación por tamaño

Ordena por tamaño las herramientas de trabajo de cada profesional u oficio del más chico al más grande



buscar recortes en la página anexa



Mecanico

Dentista

Futbolista

¿Que profesionales estan ahi, los recuerdas?

--	--	--	--


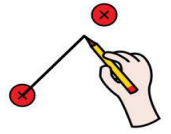
--	--	--	--

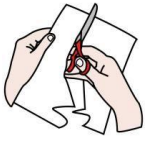
--	--	--	--



Segmentación Silábica

Une cada profesión según la cantidad de sílabas que tenga su palabra, aplaudiendo o
Contar con sus deditos





Anexo

