



GUIA SEMANA DEL 30 DE MARZO AL 03 DE ABRIL

ESTIMADAS FAMILIAS. Recuerden que el mes de marzo trabajamos la unidad "Yo, mi familia y Escuela" donde nos enfocamos a la descripción de objetos del hogar ¿Qué es? ¿para qué sirve? Potenciamos el dibujo libre de los integrantes de la familia.


En la guía de esta semana trabajaremos con los niños la seriación (ordenar elementos según un criterio) en este caso será por tamaño, ellos recortaran y una vez que tengan todos los recortes sobre la mesa, ordenaran primero el mas pequeño de todos y luego ustedes los guiaran diciendo ¿Cuál corresponde ahora? Una vez listo, antes de pegarlo en la hoja observen si esta bien ordenado.

También se envían guías de escritura de vocal A en sus cuatro tipos de formatos, los niños esta semana deben practicar para lograr la escritura de aquellas y por supuesto ya debieran reconocerlas. Si aun no lo han logrado les sugiero escribirlas en grande y pegarlas en su pieza para que todos los días las puedan ver y recordar antes de dormir y jugar a nombrar objetos que comienzan con la vocal AAAAAA

(RECORDAR QUE CUANDO ABRO MI BOCA ES CUANDO DIGO "A")

OBJETIVO SEMANAL

- **LOGRAR SERIAR POR TAMAÑO DIFERENTES OBJETOS (JUGAR, PUEDE SER CON PLASTICINA, PIEDRAS, BOMBILLAS, CUCHARAS, HOJAS ETC)**




- **LOGRAR LA ESCRITURA DE VOCAL "A" EN TODOS SUS FORMATOS CON APOYO DE UNA CAJA DE ZAPATO CON HARINA AZUCAR O TIERRA Y CON SU DEDO COPIAR LAS LETRAS QUE TUS PAPAS TE ESCRIBAN EN UNA HOJA**
- **IDENTIFICAR LOS 4 TIPOS DE VOCAL "A"**




- **CONOCER TODOS LOS INTEGRANTES DE SU FAMILIA (ABUELOS, HERMANO, TIO, PRIMA, ETC)**


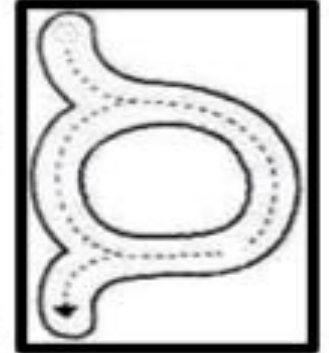

¡¡ SUERTE!!

RECUERDA QUE ESTAS GUIAS SE RECIBEN AL REINTEGRARSE A LA ESCUELA.




Escribe las vocales







ESCRIBE LOS CUATRO TIPOS DE VOCAL "A"




¿Como lo hice? Pinta la carita.






Colorea los globos

Segun el color indicado.

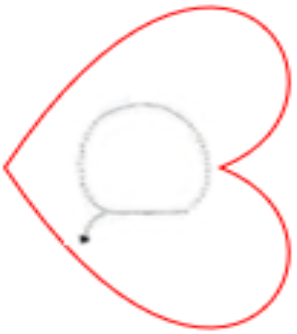
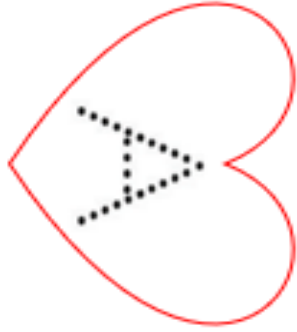


Escribe el tipo de vocal con plumon
segun el modelo.





Escribe cada vocal y une las iguales





Ordena por tamaño del más chico al más grande



Unidad: El hogar, la familia y la escuela"

Escucha atentamente cada descripción y colorea solo la respuesta correcta.


1.- Ella usa vestidos, es adulta, es joven me tuvo en su guatita. ¿Quién es?



2.- El es hombre, usa pantalones, le gusta jugar y va a la escuela. ¿Quién es?



3.- El es pequeño, usa pañales, chupete y mamadera. ¿Quién es?



4.- Ella usa vestidos, tiene el pelo largo, usa aros y le gusta jugar con las muñecas ¿Quién es?




5.- Él es un hombre, usa pantalones, es adulto, es el papá de mi mamá. ¿Quién es?






Arma la rompecabeza de tu familia y comenta quien es cada uno de ellos.






DIBUJA A TU MAMÁ



DIBUJA A TU PAPÁ



AHORA ESCOGE TÚ UN INTEGRANTE Y DIBÚJALO



¿QUIÉN ES? _____