




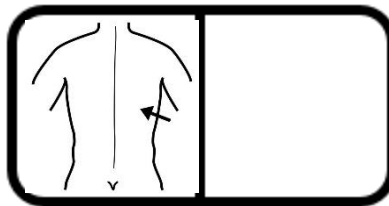
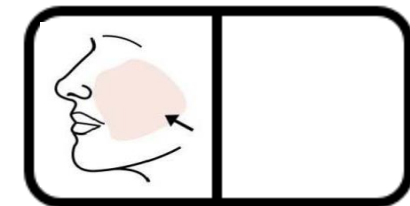
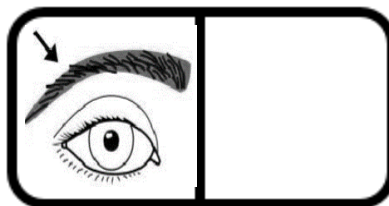
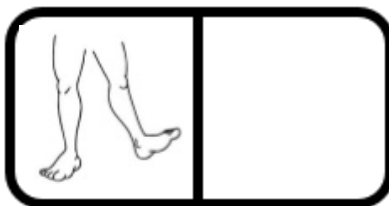
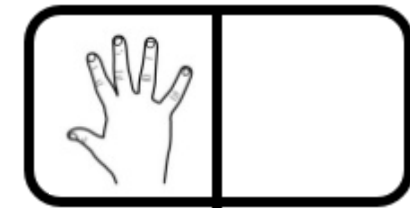
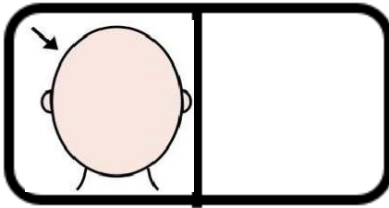

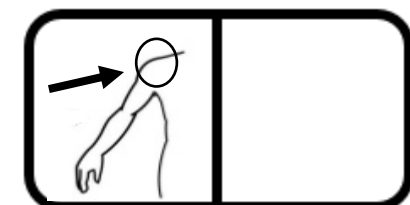
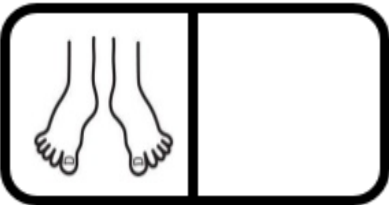
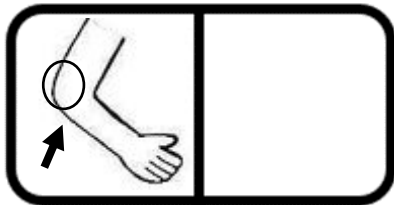
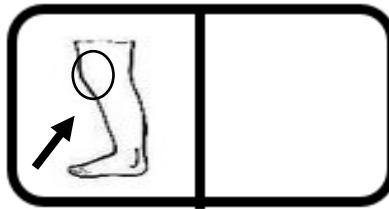
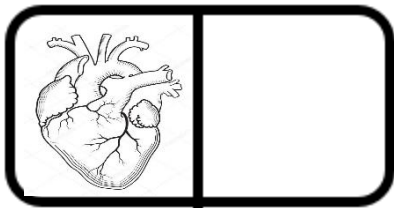
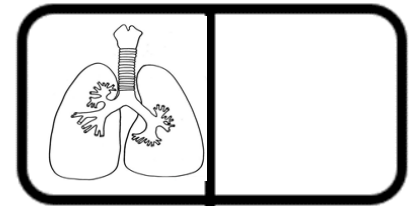
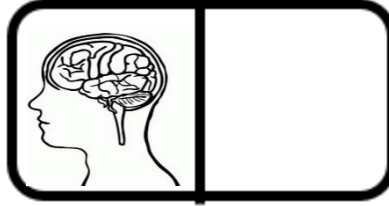
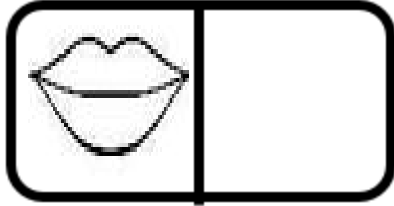
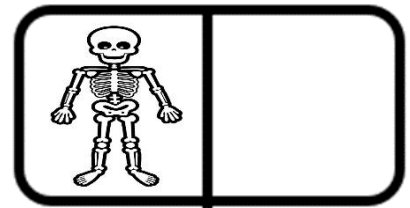
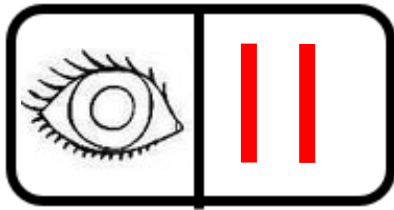
- DESCUBRIR LAS LETRAS QUE COMPONEN SU NOMBRE
- REALIZA DE FORMA CORRETA TRAZOS RECTOS Y CURVOS



1. Busca las letras de tu nombre colorea y pega en un perro de ropa así luego podrás jugar a ordenarlas según su correcta posición y orden.
2. Escribe en cada espacio nombre y apellido en imprenta mayúscula, usando un tamaño mediano los trazos rectos y curvos lo mas correcto posible.

F	B	N	K
M	T	H	R
A	O	E	A
A	S	C	U
I	L	S	O





- **POTENCIAR LA CONCIENCIA FONOLÓGICA A TRAVÉS DE LA SEGMENTACIÓN DE SILABAS**






1. Separa cada sílaba y por cada una de ellas realiza una raya como lo indica el modelo.











CLASIFICAR POR MEDIO DE COLOR Y FORMA

RECONOCE NUEVAS FIGURAS GEOMETRICAS

1. Clasifica las figuras geométricas recortando y pegando según su color y forma en la tabla.

			
<div style="border: 1px solid black; padding: 5px; width: fit-content; margin: auto;">RECTÁNGULO</div>			
<div style="border: 1px solid black; padding: 5px; width: fit-content; margin: auto;">ROMBO</div>			
ÓVALO 			






		
		
		



-REALIZAR CONTEO HASTA DIEZ DE MANERA MECANICA (1,2,3,4,5,6,7,8,9,10)

-IDENTIFICAR NUMERALES 1-2-3-4-5-6-


1. Cuenta las figuras geometricas y escribe la cantidad en el recuadro indicado


	→	<input type="text"/>
	→	<input type="text"/>
	→	<input type="text"/>

**DIBUJA 4
RECTÁNGULOS**

**DIBUJA 5
ROMBOS**

**DIBUJA 6
ÓVALOS**




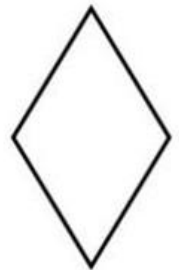


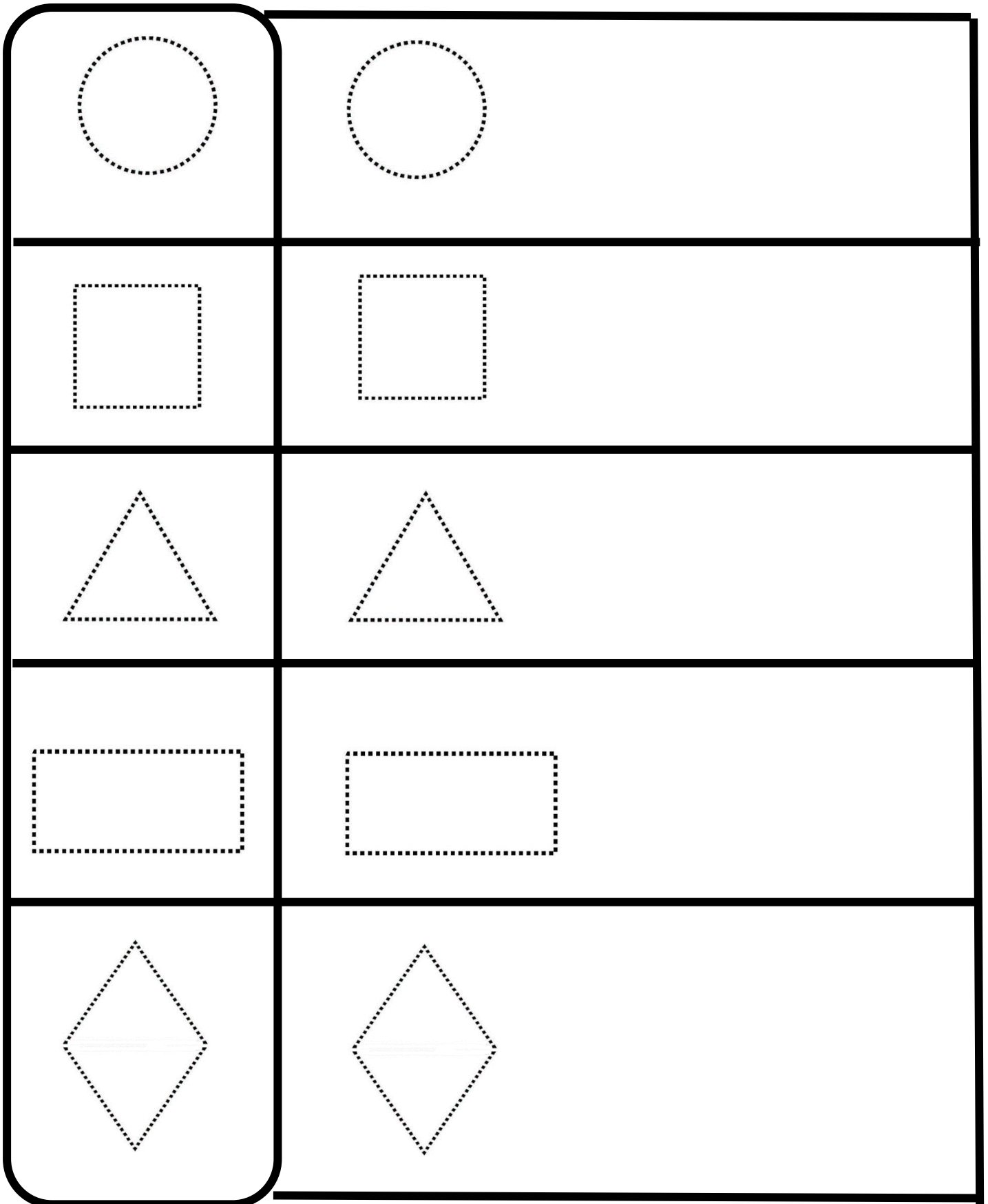
Escribe y une cada nombre con su figura

Ó	V	A	L	O
	V			

R	O	M	B	O
			B	

R	E	C	T	Á	N	G	U	L	O
R					N				





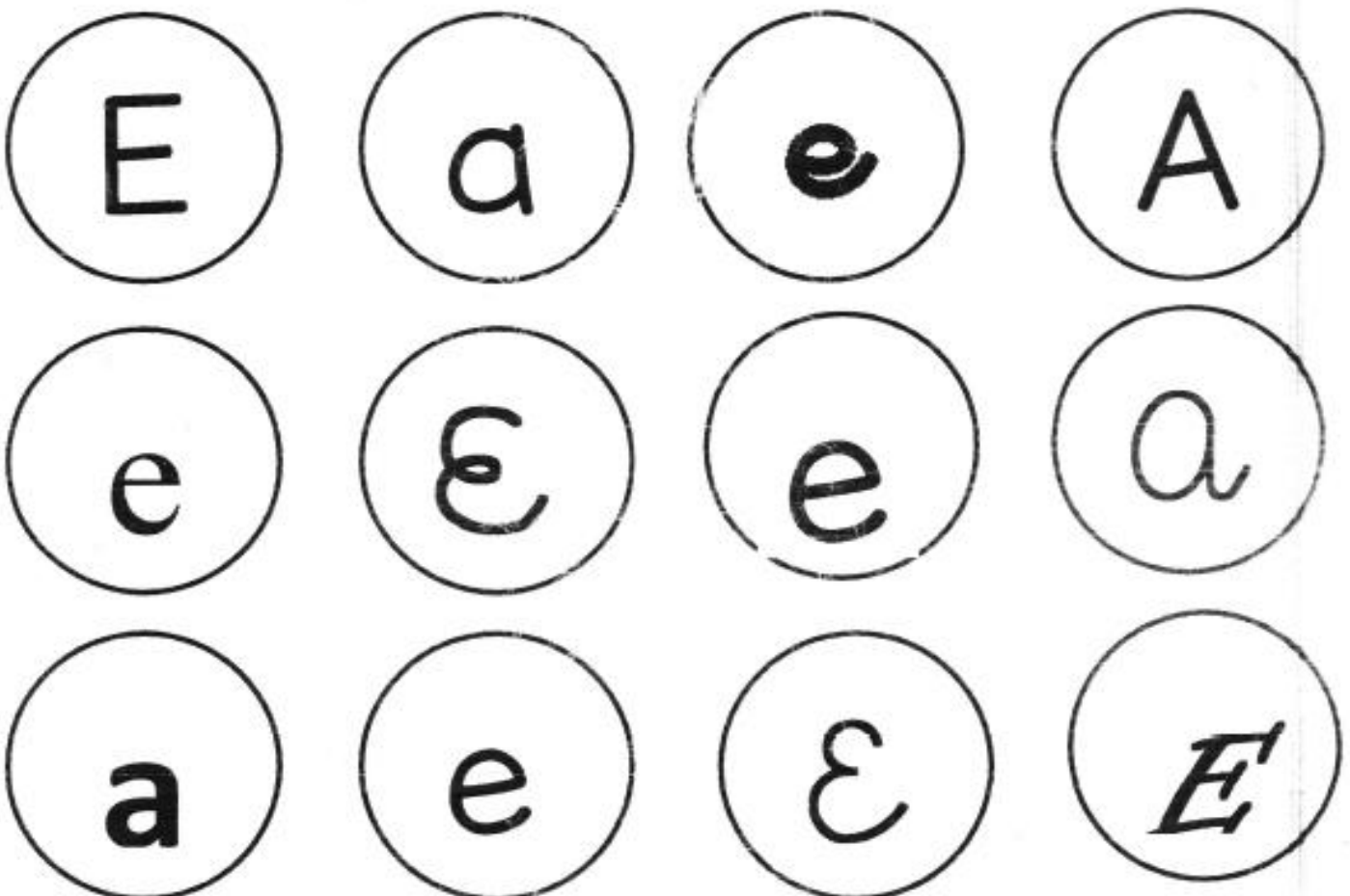
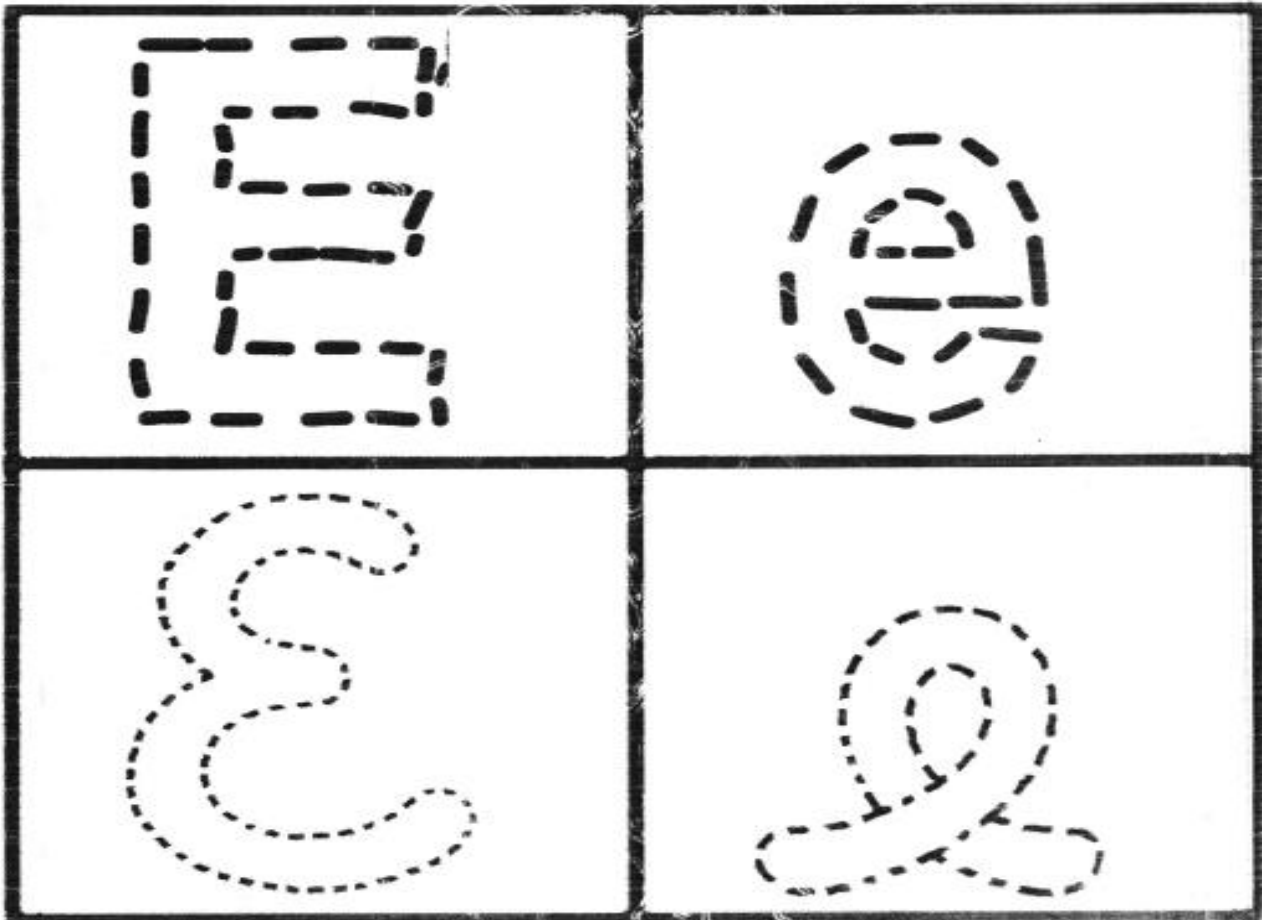
- **RECONOCER Y DIBUJAR LAS FIGURAS GEOMTRICAS**      



1. Repasa cada figura y luego con lapiz graffito intenta realizar sin ayuda



- **CONOCER E IDENTIFICAR LAS CUATRO FORMAS DE VOCAL "E"**

1. Repasa la vocal E en sus cuatro grafemas. (con plumón si tienes)
2. Colorea solo los círculos que contengan la vocal en estudio
3. Colorea y recorta la vocal en estudio en sus cuatro formatos y pega dentro de la







-DESCUBIRI EL CUERPO POR DENTRO CONOCIENDO SUS ORGANOS PRINCIPALES Y SUS FUNCIONES EN LA VIDA DEL SER HUMANO.

1. Observa los cinco videos solicitados en YouTube y responde a las preguntas del recuadro.
2. Colorea, recorta y pega cada órgano ubicado en la parte inferior de la hoja dentro del cuerpo

1.¿Como se llama ese órgano?

2.¿Donde esta ubicado en el cuerpo?

3.¿Que function tiene en el cuerpo?

4.¿En que momento se usa?

APARATO CIRCULATORIO (CORAZON)

<https://www.youtube.com/watch?v=ZzATGDMNKYw>

APARATO RESPIRATORIO

<https://www.youtube.com/watch?v=tHUI3RfZUms>

APARATO DIGESTIVO

<https://www.youtube.com/watch?v=ClhwGRIBEQ8>

SISTEMA NERVISO (CEREBRO)

<https://www.youtube.com/watch?v=YeHAXnApHQw>

SISTEMA OSEO Y MUSCULAR

<https://www.youtube.com/watch?v=5SytABu6IKY>

<https://www.youtube.com/watch?v=gBNb8FwOlzQ>

