

**Guía de trabajo en el hogar 9na semana  
25 al 29 de mayo.**

Buenos días queridas familias.

Les saludamos afectuosamente y nos comunicamos con ustedes a fin de entregarles una serie de actividades para continuar estimulando a nuestros niños en estos momentos de emergencia sanitaria.

Esta semana iniciaremos la unidad "Mi Comunidad", en ella conoceremos y trabajaremos las profesiones y oficios que encontramos en nuestra comunidad, los elementos que utiliza en su trabajo y lugar donde trabaja.

Les solicitamos entonces mostrar y comentar el power point a los niños y niñas, en el recuerda mencionar cada profesión con el nombre que ahí sale presentado, al igual que los elementos, también comente la labor que cumple cada uno en su comunidad; luego realiza preguntas a los niños y niñas referidas al lugar en el cual trabaja cada profesional Ejemplo: ¿Quién trabaja en la comisaria?, ¿Quién apaga incendios?, ¿Dónde trabaja el doctor? Recuerden que las actividades de juego permiten que los niños se entretengan y aprendan con mayor facilidad. Luego de los juegos realicen una actividad gráfica (hojas de trabajo)

En las actividades de pensamiento matemático continuaremos reforzando la clasificación por tamaños grande - mediano - chico, e iniciaremos el trabajo del número 2, por medio del dibujo, conteo de elementos, asociar con un dedo, dibujar el número 2 sobre diferentes materiales (sobre harina, arroz, arena, etc.) y trabajaremos el color amarillo, jugaremos a buscar y juntar elementos de color amarillo, nombrar elementos de color amarillo que recuerde, dibujar objetos con color amarillo, etc. Al finalizar realizar una hoja de trabajo.

Por último, recomiendo algunos videos para jugar y realizar en conjunto con sus niños y niñas en el hogar.

- Aprende las profesiones para niños de 3 a 4 años - TinTan Preescolar <https://www.youtube.com/watch?v=pRFGCdrWdil>
- DE MAYOR QUIERO SER - AUDIO CUENTO INFANTIL PARA NIÑOS | ESPAÑOL <https://www.youtube.com/watch?v=BnrKs6UOVGU>
- Combate Naval de Iquique, para niños/as. <https://www.youtube.com/watch?v=hEgViZkNOz0>


Agradecemos su atención y esperamos que pronto podamos vernos en absoluta tranquilidad. Un abrazo gigante y un beso a la distancia.

**Guía de trabajo en el hogar 9na semana  
25 al 29 de mayo.**

Objetivo específico: Conocer e identificar los servicios de la comunidad.

I.- Identifica y nombra cada profesional, luego únelos con el vehículo que le corresponde.

Se recomienda previamente revisar el power point adjunto en el correo. "Servicios de mi comunidad"




Se recomienda en youtube el video: Las profesiones I - Vocabulario para niños

<https://www.youtube.com/watch?v=DV3Z2iKCKMs>

**Guía de trabajo en el hogar 9na semana  
25 al 29 de mayo.**

Objetivo específico: Conocer e identificar los servicios de la comunidad.


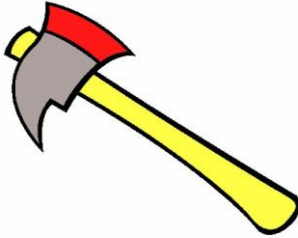








II.- Identifica y recorta los implementos, luego asígnalos a cada profesional.



Se recomienda en youtube el video: Las profesiones - Vocabulario para niños

<https://www.youtube.com/watch?v=w67kHjZH7HY>



Guía de trabajo en el hogar 9na semana  
25 al 29 de mayo.

		
		
	 <small>shutterstock.com • 198100184</small>	
		

**Guía de trabajo en el hogar 9na semana  
25 al 29 de mayo.**

Objetivo específico: Identificar y reconocer numeral 2.

III.- Repasa el número 2 con tu dedo. Luego rellena el número 2 con plastilina.  
¿Cuántos mariposas hay? Píntalas.








Se recomienda en youtube el video: El número 2 | Canciones infantiles | LittleBabyBum

<https://www.youtube.com/watch?v=R9Taty8z150>

**Guía de trabajo en el hogar 9na semana  
25 al 29 de mayo.**

Objetivo específico: Identificar y reconocer color amarillo.

IV.- Reconocer elementos de color amarillo y colorearlos, recuerda mencionar su nombre.



Se recomienda en youtube el video: Color AMARILLO | Aprender Colores con Plim  
Plim <https://www.youtube.com/watch?v=5erxcAYErI4>

**Guía de trabajo en el hogar 9na semana  
25 al 29 de mayo.**

Objetivo específico: Identificar figura geométrica cuadrado.

V.- Repasa el cuadrado con tu dedo, luego rellenaló con papel razgado color amarillo.

