

Guía de trabajo en el hogar 5ta semana
27 de abril al 01 de mayo.

Buenos días queridas familias.

Les saludamos afectuosamente y nos comunicamos con ustedes a fin de entregarles una serie de actividades para continuar estimulando a nuestros niños en estos momentos de emergencia sanitaria.

Esta semana reforzaremos género, elementos característicos de cada uno de ellos; así también comenzaremos a conocer y trabajar el cuerpo humano, las partes gruesas y finas del cuerpo. Les solicitamos entonces revisar fotografías, nombrar y reconocer el género en sí mismo y en cada integrante de la familia.

Les sugerimos continuar reforzando actividades tales como solicitar ayuda a los niños en actividades cotidianas que les permitan entregar órdenes simples referidas a integrantes, lugares u objetos, por ejemplo: ve al dormitorio y trae tu almohada, acompaña a la mamá a la cocina, etc.

Luego frente a un espejo pueden jugar a nombrar y tocar diferentes partes del cuerpo, así también pueden realizar diversas acciones con su cuerpo por medio del juego Simón manda. Ejemplo: Simón manda que te toques las piernas, Simón manda que te toques la cabeza, etc. Recuerden que las actividades de juego permiten que los niños se entretengan y aprendan con mayor facilidad. Luego de los juegos realicen una actividad gráfica (hojas de trabajo)

En las actividades de pensamiento matemático comenzaremos a conocer el número 1, por medio del dibujo, conteo de elementos, asociar con un dedo, dibujar el número 1 sobre diferentes materiales (sobre harina, arroz, arena, etc.) y trabajaremos el color azul, jugaremos a buscar y juntar elementos de color azul, nombrar elementos de color azul que recuerde, dibujar objetos con color azul, etc. Al finalizar realizar una hoja de trabajo.

Por último, recomiendo algunos videos para jugar y realizar en conjunto con sus niños y niñas en el hogar.


- Charlie y los Números - Charlie conoce Número 1- BabyTV (Español)
<https://www.youtube.com/watch?v=lg4AOiFEDLA>
- Plim Plim 🎵 Cabeza, Hombro, Rodilla y Pie 🎵 Canciones Infantiles
<https://www.youtube.com/watch?v=OEQRfQ6I7BA>

Agradecemos su atención y esperamos que pronto podamos vernos en absoluta tranquilidad. Un abrazo gigante y un beso a la distancia.

**Guía de trabajo en el hogar 5ta semana
27 de abril al 01 de mayo.**

Objetivo específico: Identificar mi propio género.

I.- Identifica, eres niño o niña. Luego colorea el cuerpo humano que corresponde.




Se recomienda previamente revisar el power point adjunto en el correo. "Conociendo mi cuerpo"

Guía de trabajo en el hogar 5ta semana
27 de abril al 01 de mayo.

Objetivo específico: Identificar y reconocer partes gruesas del cuerpo humano.

II.- Frente a un espejo, identifica en tu cuerpo cada una de las partes mencionadas en la imagen. Luego, colorea el cuerpo del niño.



Partes del cuerpo


Se recomienda en youtube el video: Aprende las partes del cuerpo. Recurso para niños

https://www.youtube.com/watch?v=cZP7LdK_DaY&t=3s

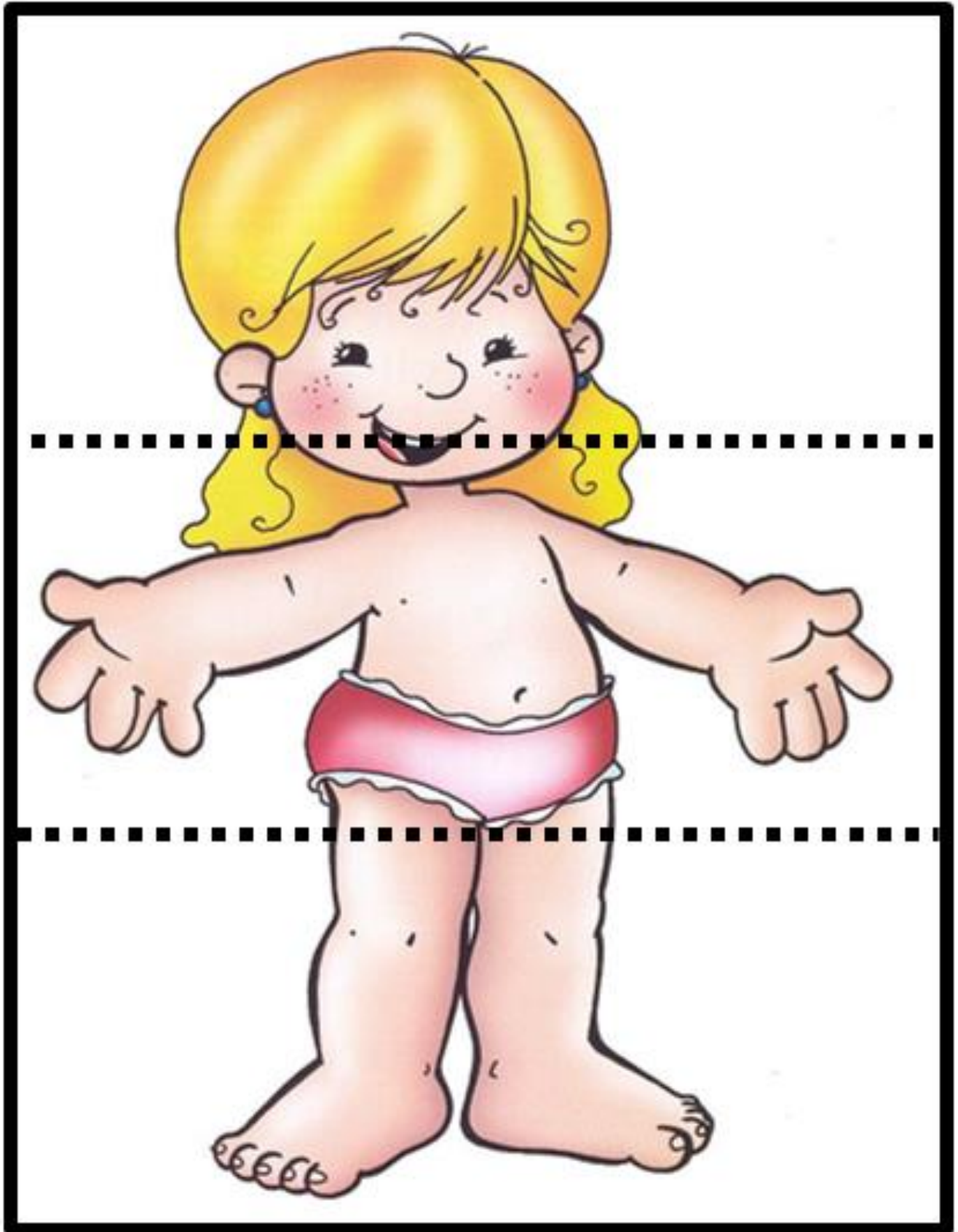
Guía de trabajo en el hogar 5ta semana
27 de abril al 01 de mayo.

Objetivo específico: Identificar partes del cuerpo humano.

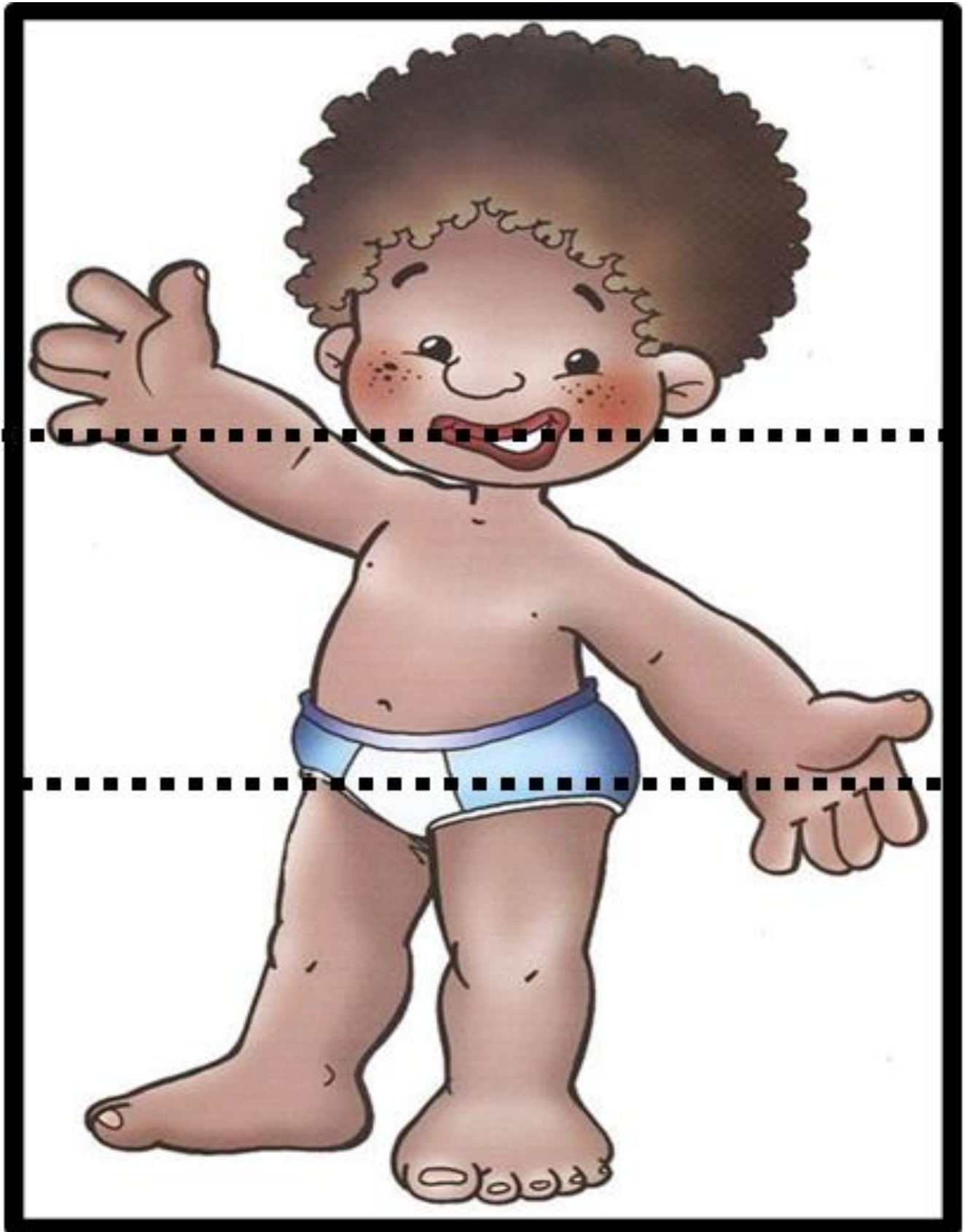
III.- Con ayuda de un adulto, recorta y arma el rompecabezas que corresponde, según si eres niña o niño, luego pégalo aquí.



Guía de trabajo en el hogar 5ta semana
27 de abril al 01 de mayo.




Guía de trabajo en el hogar 5ta semana
27 de abril al 01 de mayo.



**Guía de trabajo en el hogar 5ta semana
27 de abril al 01 de mayo.**

Objetivo específico: Identificar y reconocer numeral 1..

IV.- Repasa el número 1 con tu dedo. Luego rellena el número 1 con trozos de papel rasgado. ¿Cuántos pollitos hay? Píntalo.



Se recomienda en youtube el video: El número 1 - Aprende a contar - Los números del 1 al 10 - La canción del número uno <https://www.youtube.com/watch?v=xptJydxwG00&t=21s>

Guía de trabajo en el hogar 5ta semana
27 de abril al 01 de mayo.

Objetivo específico: Identificar conceptos arriba y abajo..

V.- Pega las pelotas rojas arriba del payaso y las azules abajo del payaso.

Se recomienda en youtube el video: Arriba y Abajo - Trepsi El Payaso

<https://www.youtube.com/watch?v=vCoab78s9F>

