

**Guía de trabajo en el hogar 7ma semana
11 al 15 de mayo.**

Buenos días queridas familias.

Les saludamos afectuosamente y nos comunicamos con ustedes a fin de entregarles una serie de actividades para continuar estimulando a nuestros niños en estos momentos de emergencia sanitaria.

Esta semana reforzaremos y trabajaremos el cuerpo humano, las partes finas del cuerpo (ojos, nariz, boca, orejas, mejillas, mentón, frente, pelo), higiene personal y útiles de aseo y conocer lo que es la alimentación saludable (manzana, naranja, plátano, lechuga, zanahoria, papas, cebolla, choclo, leche, yogurt, queso, huevo, mantequilla) y chatarra (completo, papas fritas, hamburguesa, bebida, pizza, dulces).

Les solicitamos entonces frente a un espejo nombrar y reconocer las partes de la cara en su reflejo y luego en la cara de los integrantes de su familia, luego uno frente al otro, pueden jugar a nombrar y tocar diferentes partes finas del cuerpo, así también pueden realizar diversas acciones con su cuerpo por medio del juego Simón manda. Ejemplo: Simón manda que te toques las orejas, Simón manda que te toques las mejillas, etc. Para reforzar los hábitos de higiene, pueden uno frente al otro realizar juegos de mímica, realizando acciones tales como lavarse las manos, cepillarse los dientes, ducharse, etc. Recuerden que las actividades de juego permiten que los niños se entretengan y aprendan con mayor facilidad. Luego de los juegos realicen una actividad gráfica (hojas de trabajo)

En las actividades de pensamiento matemático continuaremos reforzando el número 1, por medio del dibujo, conteo de elementos, asociar con un dedo, dibujar el número 1 sobre diferentes materiales (sobre harina, arroz, arena, etc.) y trabajaremos el color azul, jugaremos a buscar y juntar elementos de color azul, nombrar elementos de color azul que recuerde, dibujar objetos con color azul, etc. Al finalizar realizar una hoja de trabajo.

Por último, recomiendo algunos videos para jugar y realizar en conjunto con sus niños y niñas en el hogar.

- Sésamo: Higiene personal. <https://www.youtube.com/watch?v=HHJkixNW4HM>
- la Canción del Baño - Higiene para Niños ♪ Canciones Infantiles ♪ Plim Plim <https://www.youtube.com/watch?v=GHO-wSTtzhU>

Agradecemos su atención y esperamos que pronto podamos vernos en absoluta tranquilidad. Un abrazo gigante y un beso a la distancia.


**Guía de trabajo en el hogar 7ma semana
11 al 15 de mayo.**

Objetivo específico: Identificar partes finas del cuerpo humano.

I.- Identifica y nombra cada parte de la cara, luego recorta y arma tu propio rostro.

Se recomienda previamente revisar el power point adjunto en el correo. "Conociendo mi cuerpo"

Se recomienda en
youtube el video:
Aprende Las Partes de la
cara-Babyradio
[https://www.youtube.com/
watch?v=50tjHyJXLf4](https://www.youtube.com/watch?v=50tjHyJXLf4)



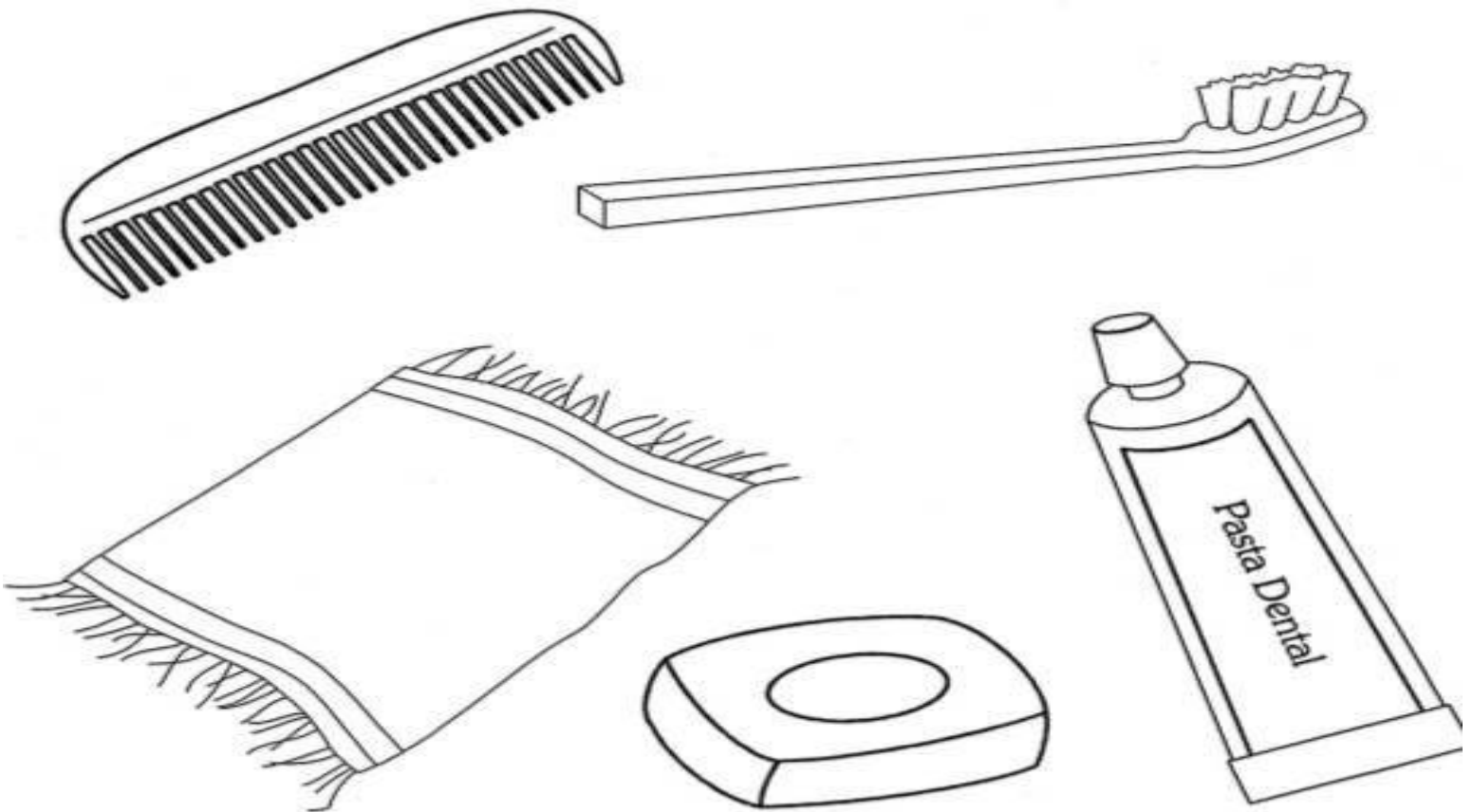
**Guía de trabajo en el hogar 7ma semana
11 al 15 de mayo.**

Objetivo específico: Identificar y reconocer hábitos de higiene.

II.- Comenta ¿qué hacen los niños en cada imagen?, y ¿para qué lo hacen?; luego colorea los elementos que utilizas para cuidar tu higiene.

Se recomienda el video: CON AGÜITA Y CON JABÓN - CANCIÓN DEL BAÑO - MÚSICA DE CON AGÜITA Y CON JABÓN - CANCIÓN DEL BAÑO - MÚSICA DEL PERRO CHOCOLOL PERRO CHOCOLO


<https://www.youtube.com/watch?v=YM-1Lki38wE&t=16s>



**Guía de trabajo en el hogar 7ma semana
11 al 15 de mayo.**

Objetivo específico: Identificar y clasificar tipos de alimentos.

III.- Identifica los alimentos saludables y píntalos de color rojo, luego identifica la comida chatarra y píntala de color azul.




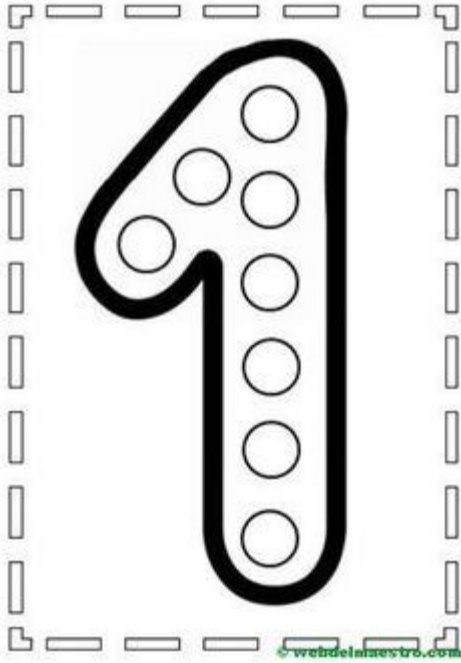
Se recomienda en youtube el video: EL NIÑO que COMÍA muchos DULCES

<https://www.youtube.com/watch?v=t-xDsPJ0cWg&t=60s>

**Guía de trabajo en el hogar 7ma semana
11 al 15 de mayo.**

Objetivo específico: Identificar y reconocer numeral 1.

IV.- Colorea el número 1, usando tu color favorito; luego busca recortes de número 1 y pegalos dentro del circulo.



Se recomienda en youtube el video: Aprender el número 1 - Videos Educativos

<https://www.youtube.com/watch?v=ZvQJDOfd8GI>

**Guía de trabajo en el hogar 7ma semana
11 al 15 de mayo.**

Objetivo específico: Identificar conceptos dentro - fuera.

V.- Colorea el gatito que está dentro de la cesta y encierra en un círculo el gatito que está fuera de la cesta. .



Se recomienda en youtube el video:
**ADENTRO AFUERA - Canciones
Infantiles**

<https://www.youtube.com/watch?v=Gep6ZfClmpI>



Dentro

Fuera