

ESTIMADOS APODERADOS, LES DAMOS LA BIENVENIDA A UNA NUEVA SEMANA DE TRABAJO:

DURANTE EL PRIMER DÍA, COMENZAMOS CON LAS VOCALES Y TE PRESENTAMOS A LA "A", OBSERVA EL VIDEO SEÑALADO COMO INTRODUCCIÓN. LUEGO, CONOCE LA FORMA GRÁFICA DE LA VOCAL A E IDENTIFICA LOS ELEMENTOS QUE COMIENZAN CON ELLA UTILIZANDO TU MOTRICIDAD FINA PARA RECORTAR Y PEGAR.

EN EL SEGUNDO DÍA, CONOCEMOS EL NÚMERO CUATRO Y TE SUGERIMOS CONTAR CUATRO ELEMENTOS DE CUALQUIER TIPO DENTRO DE LA CASA, POR EJEMPLO "¿CUÁNTOS PLATOS TENGO ACÁ? UNO, DOS, TRES, CUATRO...¡CUATRO PLATOS! POSTERIORMENTE, REALIZA LA ACTIVIDAD DE HABILIDAD GRAFOMOTRIZ REPASANDO LOS NÚMEROS SEÑALADOS Y REALIZANDO CONTEO CON LOS TRIÁNGULOS PARA FINALMENTE COLOREARLOS.

PARA EL TERCER DÍA, TE SUGERIMOS OBSERVAR EL VÍDEO SEÑALADO DONDE PODRÁS CONOCER EL NÚMERO CINCO. POSTERIORMENTE, REALIZA LA ASOCIACIÓN UNO A UNO CONTANDO TODOS LOS DEDITOS Y PEGANDO CADA NÚMERO SEGÚN SU ORDEN. ADEMÁS, DEBERÁS GUARDAR PELOTITAS DE PLASTICINA SEGÚN INDICA EL NÚMERO DENTRO DE LOS SACOS.

DURANTE EL CUARTO DÍA, REFORZAREMOS TU LATERALIDAD IDENTIFICANDO LA IZQUIERDA Y DERECHA. LUEGO, REALIZA UN TRABAJO DE SERIACIÓN DONDE DEBES ORDENAR LOS TRIÁNGULOS POR CRITERIO DE TAMAÑO.

FINALMENTE, REFORZAMOS LAS PROFESIONES Y OFICIOS POR MEDIO DE LA ELECCIÓN DE DOS TÍTERES CON CUÁLES PODRÁS DESARROLLAR TODA TU CREATIVIDAD. OBSERVA EL VIDEO SUGERIDO.

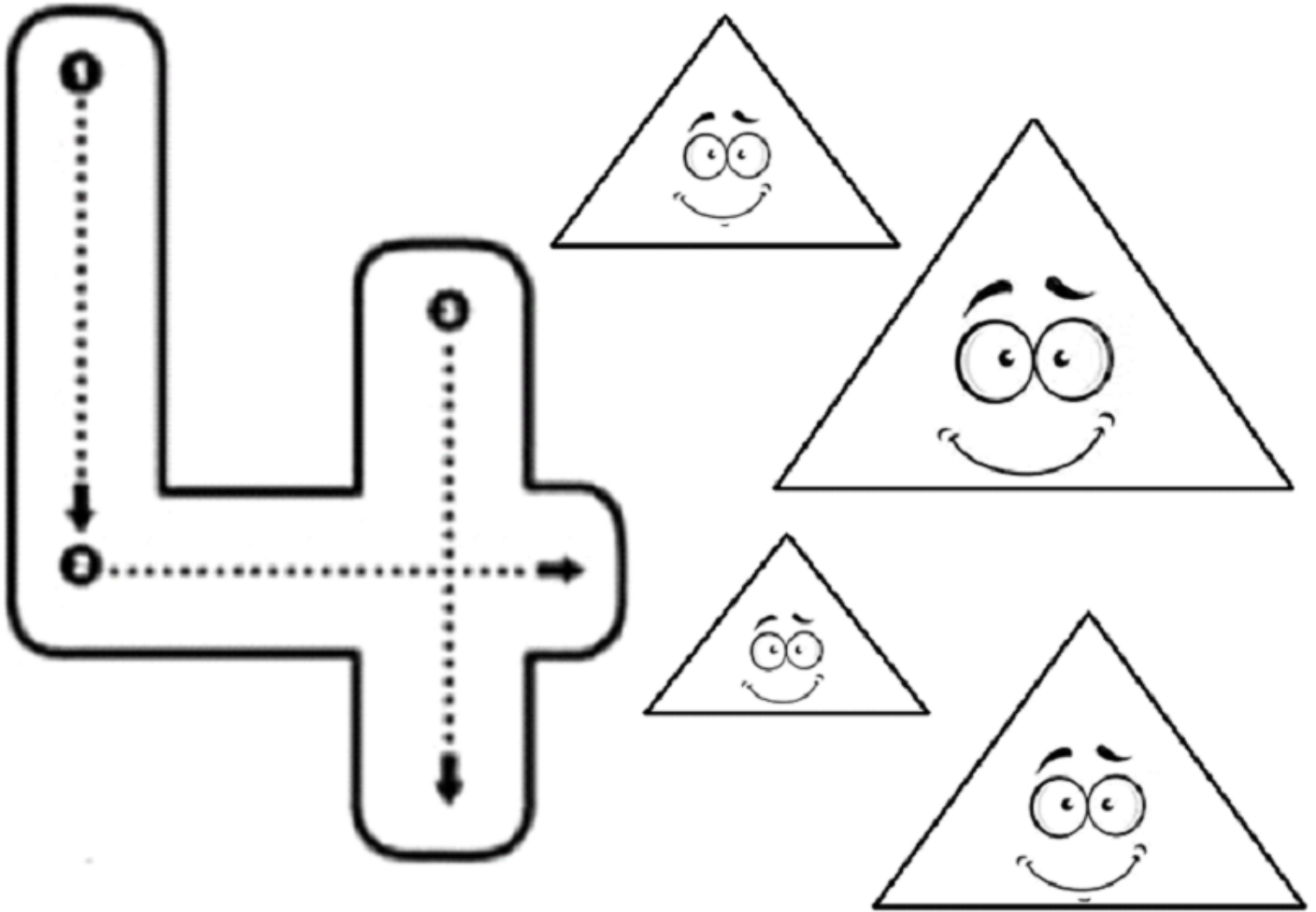
CARIÑOS, TÍAS PALABRAS MÁGICAS

Te invito a un nuevo desafío, ahora que eres grande podemos aprender las vocales por eso comenzaremos con la vocal "A". Para empezar mira esto <https://www.youtube.com/watch?v=hKQ44eZNg0I>

- 1.- Con tu dedo sigue la forma de la vocal "A", luego colorea la vocal "A" de color amarillo.
- 2.- Observa los dibujos, nómbralos e identifica sólo aquellos que comiencen con la vocal "A".
- 3.- Con ayuda de tu mamá o papá recorta los dibujos que comiencen con "A" y decora la letra que pintaste con las imágenes que ya recortaron.



Observa el siguiente video <https://www.youtube.com/watch?v=yN4ldSxbrXc>
Rellena el número "4" y colorea los 4 triángulos de diferentes colores



GRAFOMOTRICIDAD

Repasa los números del 1 al 4 y luego escríbelo tú solito en el recuadro en blanco.

1	1	1	1	
2	2	2	2	
3	3	3	3	
4	4	4	4	

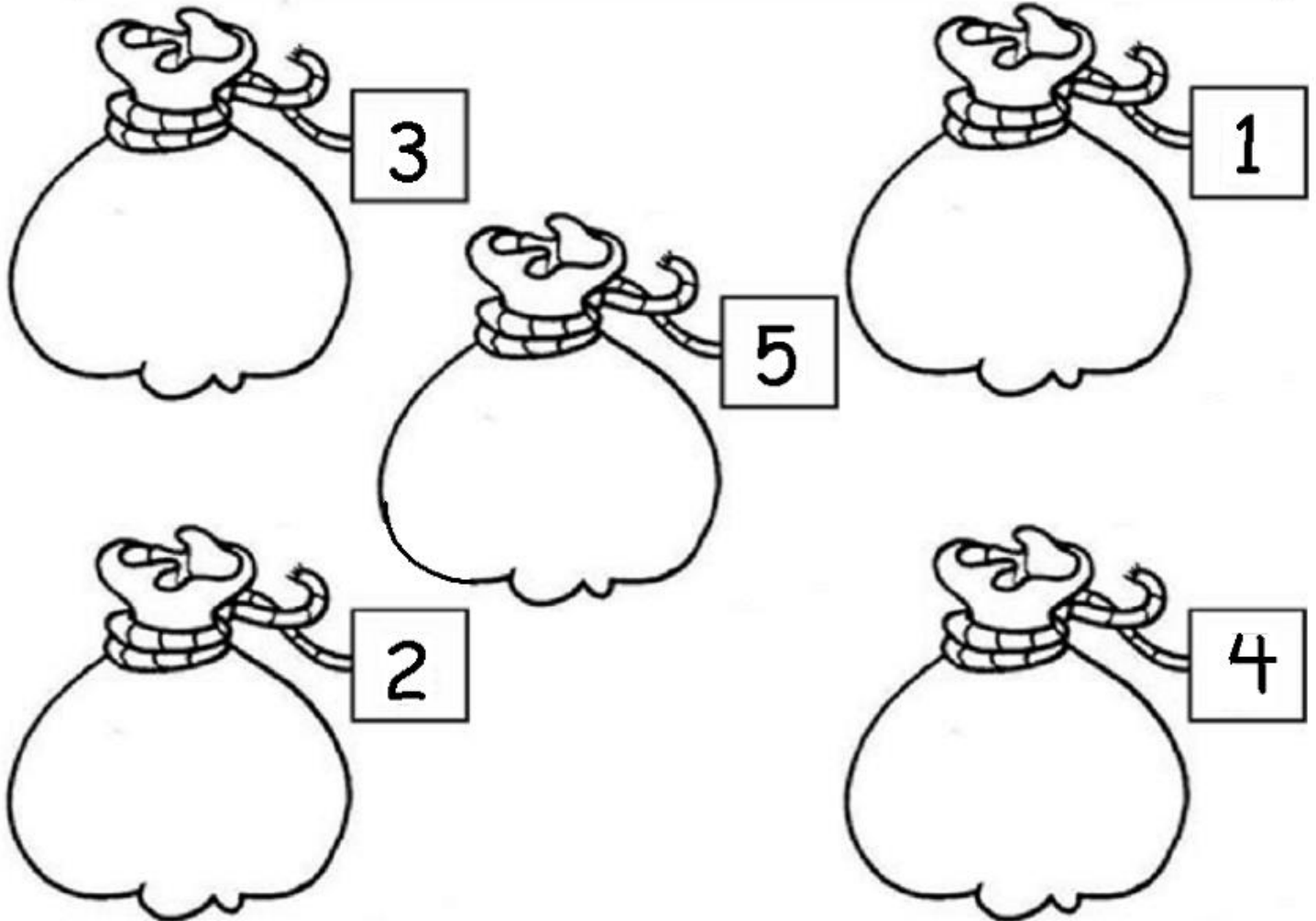
Observa este video <https://www.youtube.com/watch?v=vQZM-Sigcxc>

Repasa el número "5", colorea la mano, cuenta la cantidad de dedos que tiene la mano
Con ayuda de tu mamá o papá recorta los números del 1 al 5 y pégalos sobre cada dedo
siguiendo el orden lógico (del 1 al 5)



Conteo

Guarda en los saquitos pelotitas pequeñas de plasticina según indica el número.



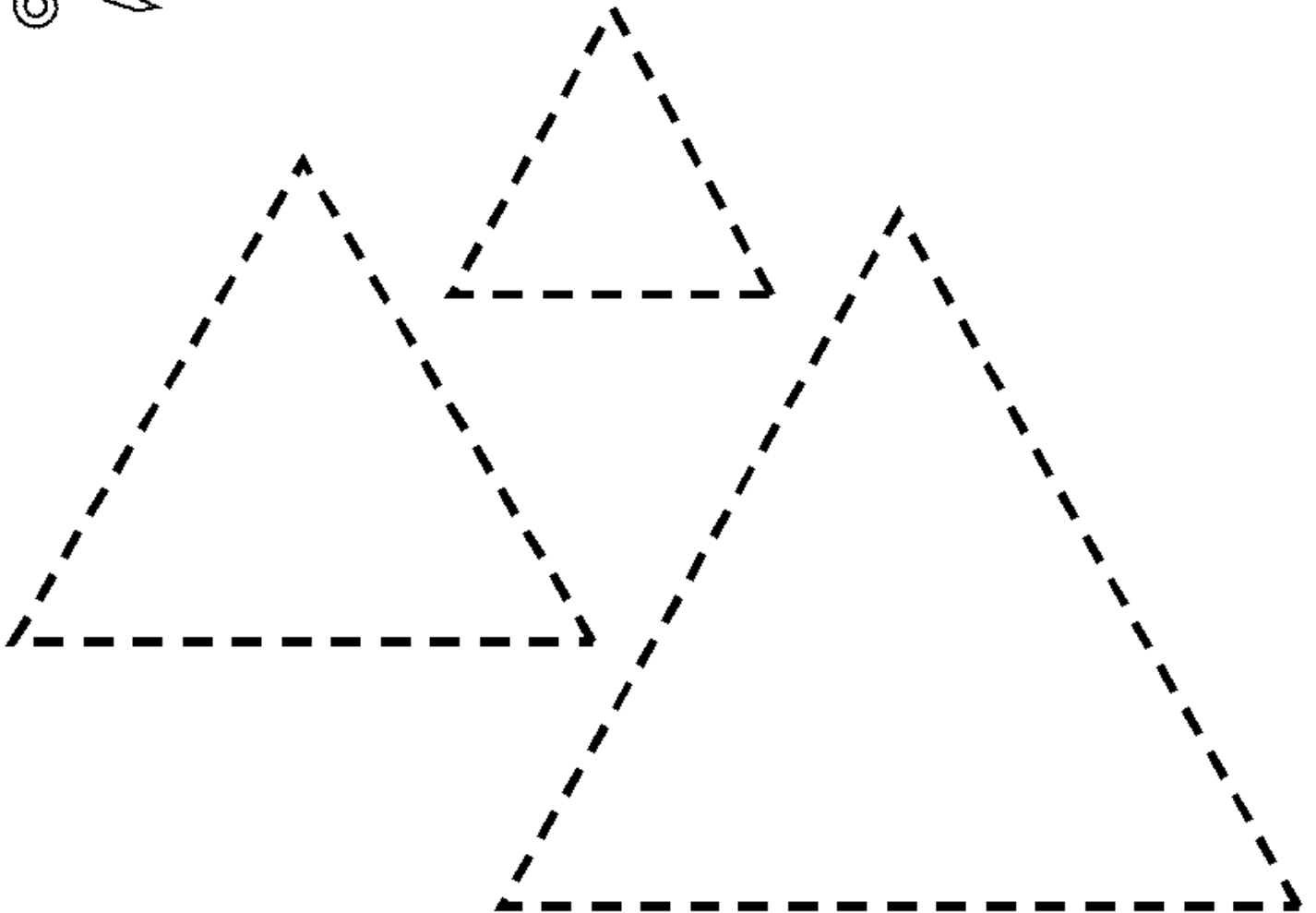

I. - LATERALIDAD

- ESCOJE DOS COLORES DE PLASTICINA, COMPLETA LAS FLECHAS QUE VAN A LA IZQUIERDA CON UNO, Y CON OTRO DISTINTO LAS QUE VAN A LA DERECHA.

II. - SERIACIÓN

- RECORTA Y PEGA ESTOS TRIÁNGULOS EN UNA TIRA DE CARTULINA, ORDÉNALOS DEL MÁS CHICO AL MÁS GRANDE.

I



- 1.- Nombra cada uno de las profesiones u oficios que aquí aparecen, luego elige 2 y coloréalos.
- 2.- Con ayuda de papá o mamá recórtenlos por la orilla y por los círculos marcados para que puedas Pasar tus dedos...y listo puedes jugar con ellos.
- 3.- Ahora te invito a ver y escuchar esta canción <https://www.youtube.com/watch?v=YUzK59GIcHc>

