

SEMANA DEL LUNES 16 AL VIERNES 20 DE MARZO DE 2020

GUIA DE ACTIVIDADES PRE KINDER

Buen día queridas familias.

Les saludamos afectuosamente y nos comunicamos con ustedes a fin de entregarles una serie de actividades para continuar estimulando a nuestros niños en estos momentos de emergencia sanitaria.

Esta semana trabajaremos la casa, sus lugares y objetos característicos de cada uno de estos. Les solicitamos entonces hacer un recorrido de cada uno de los espacio, enseñar sus nombres y señalar objetos característicos. Les sugerimos que posteriormente realicen actividades tales como solicitar ayuda a los niños en actividades cotidianas que les permitan entregar órdenes simples referidas a estos lugares u objetos por ejemplo: ve al dormitorio y trae tu almohada, ve al baño y toca el jabón, etc

Luego pueden jugar a nombrar elementos característicos de cada lugar. Ejemplo Simón manda que nombres todos los objetos que recuerdes del dormitorio. Recuerden que las actividades de juego permiten que los niños se entretengan y aprendan con mayor facilidad. Luego de los juegos realicen una actividad grafica (hojas de trabajo)

En las actividades de pensamiento matemático recuerden jugar a buscar y juntar elementos de color rojo, nombrar los objetos rojos que recuerde, dibujar objetos de rojos, etc. Para concluir realicen una hoja de trabajo.

En cuanto a las actividades de números les sugerimos jugar a contar del 1 al 10 mediante juegos de repetición por ejemplo saltar 10 veces, aplaudir 10 veces, etc. Contar elementos concretos del 1 al 10, identificar la forma del número 1 en el calendario, reloj, etc. Observar algunos videos por ejemplo Charly y los números el 1, jugar a formar el número 1 con juguetes, entre otros. Posteriormente realicen las actividades graficas (hojas de trabajo)

Agradecemos su atención y esperamos que pronto podamos vernos en absoluta tranquilidad.


Un abrazo gigante y un beso a la distancia.

Tías Escuela Palabras Mágicas.


Dudas o consultas al correo

profesoras.pmquintanormal@gmail.com

Colorea sólo los números uno.





Repasa el número 1, Pinta la mano que muestra un dedo.




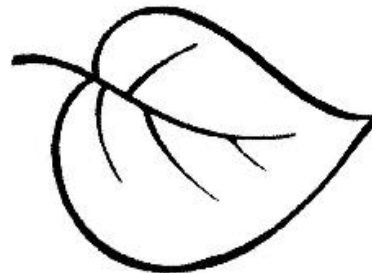


Categoría colores: ROJO.

Objetivo: Incrementar el vocabulario mediante la adquisición de la categoría colores.

Encierra sólo los elementos de color rojo.



Pinta sólo los objetos que son color rojo



Tarea: Recorta y pega imágenes de cada lugar de la casa.

Los lugares de la casa

Objetos de...



Recorta y pega en la hoja anterior



Los lugares de la casa y sus objetos: Colorea y une los objetos con el lugar de la casa que le corresponda.

